

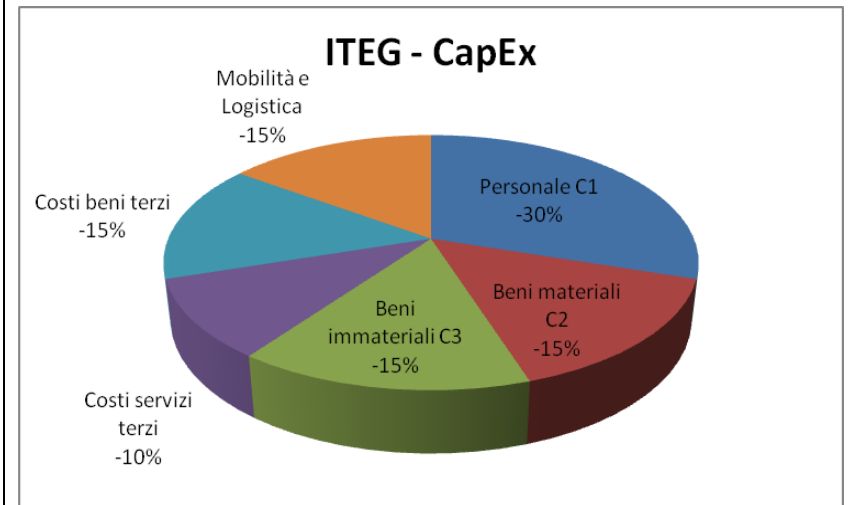
B110 / ITEG

Progetto: ITEG - IntegratedTurbineEnergyGenerator

Obiettivo: Avviare sito di pre assemblaggio e collaudo (procedure e manuali), di pompe assiali ITEG per applicazioni di fluidogetti (nautici, nonché droni marini ed aerotaxi);

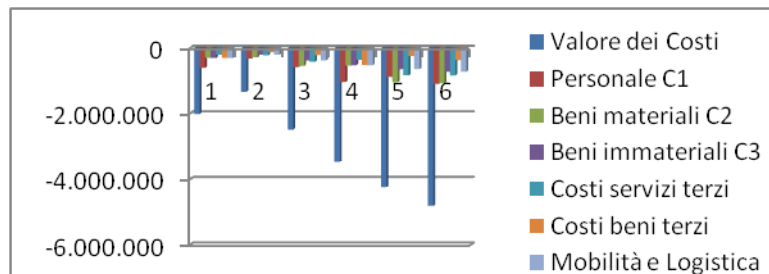
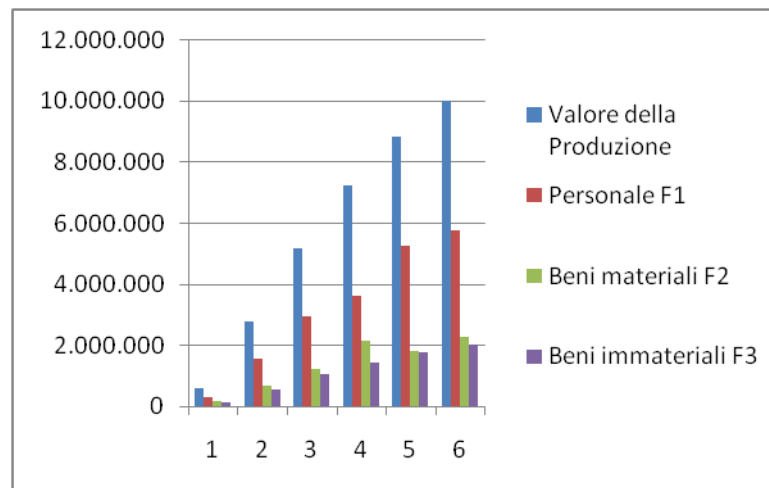
Target: Aziende pipe-line / chimica industriale, Operatori del settore nautico ed aeronautico, Aziende IdroMeccanica, Investitori finanziari, Operatori del settore AGRO e BioGas,/BioMetano, Oil&Gas

Il progetto si prefigge di attivare un sito produttivo, dalla progettazione all'assemblaggio (pro consegna e rapido montaggio), con messa a punto delle procedure orientate alle produzioni concordate con la committenza (sulla base dei prodotti disponibili a cui interfacciarsi) e delle destinazioni dei suoi apparati. Le soluzioni gravano su prodotti standard dal mercato ed in particolare della stampa 3D avanzata, anche con semilavoratiper perindustrializzazioni successive. Quindi assiemati e collaudati in ottica di ottimizzare la personalizzazione di macchine (relative carene e strutture) verso specifici scopi, funzionali agli obiettivi commissionati. In stretta collaborazione con laboratori interni ed esterni, agirà con forte supporto remoto ed automazioni, ricorrendo ad elevate leve di Performance Economy.



B110 / ITEG

CONTO ECONOMICO, in Euro	2022	2023	2024	2025	2026	2027
Valore della Produzione	603.600	2.780.190	5.198.955	7.231.274	8.851.080	10.031.224
Personale F1	301.800	1.562.600	2.948.910	3.632.524	5.263.083	5.750.504
Beni materiali F2	181.080	661.552	1.210.254	2.152.495	1.817.781	2.274.475
Beni immateriali F3	120.720	556.038	1.039.791	1.446.255	1.770.216	2.006.245
Valore dei Costi	(2.012.000)	(1.332.000)	(2.490.840)	(3.464.532)	(4.240.587)	(4.805.999)
Personale C1	(603.600)	(316.952)	(579.838)	(1.031.269)	(870.906)	(1.089.710)
Beni materiali C2	(301.800)	(282.448)	(541.040)	(527.771)	(1.037.358)	(1.072.990)
Beni immateriali C3	(301.800)	(199.800)	(373.626)	(519.680)	(636.088)	(720.900)
Costi servizi terzi	(201.200)	(215.848)	(416.498)	(354.544)	(825.329)	(832.690)
Costi beni terzi	(301.800)	(117.152)	(206.212)	(511.589)	(234.818)	(368.810)
Mobilità e Logistica	(301.800)	(199.800)	(373.626)	(519.680)	(636.088)	(720.900)
EBITDA	(1.408.400)	1.448.190	2.708.115	3.766.742	4.610.492	5.225.225
Ammortamenti	-	72.410	135.406	188.337	230.525	261.261
Accantonamenti	-	217.229	406.217	565.011	691.574	783.784
EBIT	(1.408.400)	1.158.552	2.166.492	3.013.394	3.688.394	4.180.180
Proventi (oneri) finanziari	-	(100.600)	(82.394)	(63.278)	(43.205)	(22.130)
Proventi (oneri) straordinari	-	23.171	43.330	60.268	73.768	83.604
EBT	(1.408.400)	1.235.981	2.205.556	3.016.403	3.657.831	4.118.706
Imposte	-	(296.635)	(529.334)	(723.937)	(877.880)	(988.489)
Utile (perdita) di esercizio	(1.408.400)	939.346	1.676.223	2.292.467	2.779.952	3.130.216
Cumulo progressivo	(1.408.400)	(469.054)	1.207.168	3.499.635	6.279.587	9.409.803



B110 / ITEG

Valore della Produzione	Ricavi potenziali nell'esercizio
Personale F1	Ricavi da impiego di HR Senior in applicazioni del cliente
Beni materiali F2	Ricavi da beni materiali finiti ed allestiti internamente (fluidoggetti ITEG e loro accessori opzionali)
Beni immateriali F3	Ricavi da concessione di proprio know-how e diritti di proprietà industriali
Valore dei Costi	Costi potenziali nell'esercizio
Personale C1	Costi da utilizzo di HR in forza stabile, impegnato in peculiari allestimenti e monitoraggio di prodotti/servizi esterni
Beni materiali C2	Costi da beni materiali finiti prodotti e/o allestiti internamente (fluidoggetti ITEG e loro accessori opzionali)
Beni immateriali C3	Costi da utilizzo di know-how e diritti di terze proprietà industriali
Costi servizi terzi	Costi per utilizzo di servizi di terze parti con formule di turn-on-key e/o performance economy
Costi beni terzi	Costi da acquisto di beni (materiali o meno) da mercati contigui
Mobilità e Logistica	Costi per mezzi di mobilità generica e specializzata, nonché di logistica (opifici ed uffici) in performance economy
EBITDA	Margine operativo lordo
Ammortamenti	Valori di ammortamenti per impianti e beni a cespiti aziendali
Accantonamenti	Valori posti a riserva per sviluppi in piani emergenziali
EBIT	Marginalità al netto di effetti finanziari e straordinari
Proventi (oneri) finanziari	Di norma solo oneri finanziari per ristoro utilizzo di CapEx
Proventi (oneri) straordinari	Potenziali effetti da operazioni sporadiche e da efficienza straordinaria sui beni collocati
EBT	Marginalità ante imposte, ancora senza scorporo dei benefici da agevolazioni di rito per i processi innovativi intrapresi
Imposte	Imposte sui risultati prodotti, senza conguagli trasversali per crediti maturati in virtù dei processi innovativi attuati
Utile (perdita) di esercizio	Utili dello specifico esercizio
Cumulo progressivo	Utili cumulativi nei rispettivi esercizi, a partire da anno-zero



Integrated Turbine Energy Generator Srls

ITEG JWTeam Srls - Sede Legale: Via Terrazzano 85 – 20017 Rho (MI) - C.F. e P.I. 12092990964, Cap.Soc. € 500, Pec: itegjwt@pec.it