

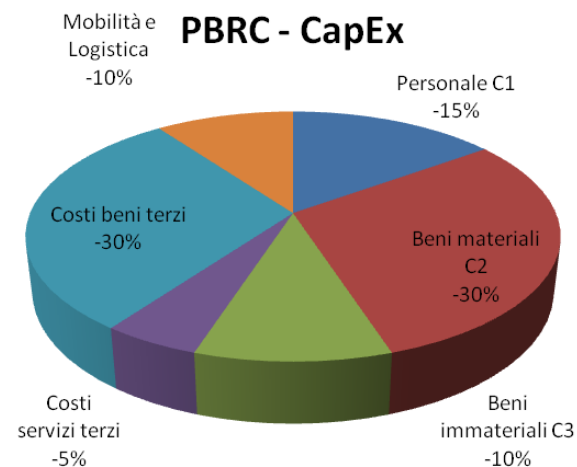
B020 / PBRC

Progetto: PBRC - PhotoBioReactorContinuuous

Obiettivo: Avviare sito di pre assemblaggio e collaudo (procedure e manuali), di vasche PBRC per coltivazioni microalgali (in ambiti cosmetici, farmaceutici, nutraceutici, energetici e CO2/CarbonCapture);

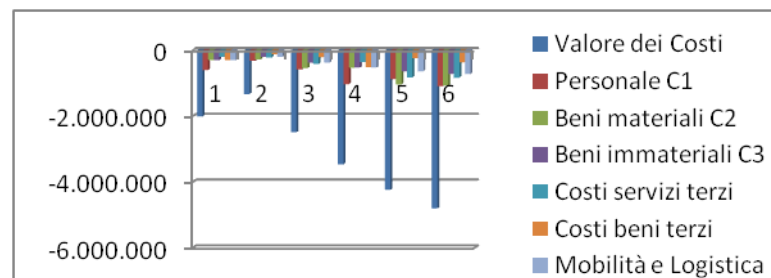
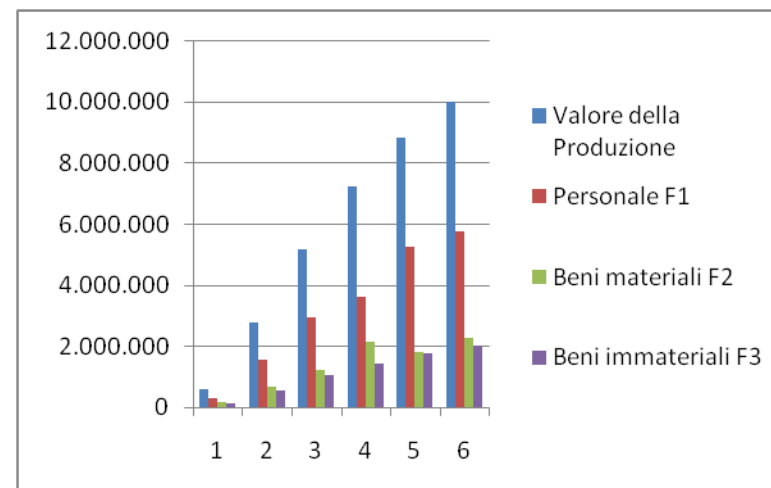
Target: Aziende dei Prefabbricati (CLS), Operatori del settore LED di potenza, Aziende IdroMeccanica, Investitori finanziari, Operatori del settore AGRO e BioGas/BioMetano

Il progetto si prefigge di attivare un sito produttivo, dalla progettazione all'assemblaggio (pro consegna e rapido montaggio), con messa a punto delle procedure orientate alle produzioni concordate con la committenza (sulla base dei prodotti disponibili per l'alimentazione) e delle destinazioni degli output prodotti. Le soluzioni gravano su prodotti standard dal mercato delle gestioni idriche e dei prefabbricati, di prodotti LED integrati a FER, assiemati e collaudati in ottica di ottimizzare la coltura di ceppi algali funzionali agli obiettivi commissionati. In stretta collaborazione con laboratori interni ed esterni, agirà da supporto remoto alle installazioni in carico (EPC).



B020 / PBRC

CONTO ECONOMICO, in Euro	2022	2023	2024	2025	2026	2027
Valore della Produzione	603.600	2.232.090	4.174.008	5.805.666	7.106.135	8.053.620
Personale F1	181.080	808.124	1.532.746	1.755.258	2.804.266	3.006.098
Beni materiali F2	362.160	1.200.757	2.223.861	3.469.842	3.591.255	4.242.160
Beni immateriali F3	60.360	223.209	417.401	580.567	710.614	805.362
Valore dei Costi	(2.012.000)	(1.071.000)	(2.002.770)	(2.785.671)	(3.409.661)	(3.864.283)
Personale C1	(301.800)	(94.197)	(165.805)	(411.345)	(188.806)	(296.543)
Beni materiali C2	(603.600)	(387.753)	(735.441)	(842.207)	(1.345.541)	(1.442.384)
Beni immateriali C3	(201.200)	(107.100)	(200.277)	(278.567)	(340.966)	(386.428)
Costi servizi terzi	(100.600)	(120.003)	(234.749)	(145.789)	(493.126)	(476.313)
Costi beni terzi	(603.600)	(254.847)	(466.221)	(829.196)	(700.256)	(876.186)
Mobilità e Logistica	(201.200)	(107.100)	(200.277)	(278.567)	(340.966)	(386.428)
EBITDA	(1.408.400)	1.161.090	2.171.238	3.019.995	3.696.474	4.189.337
Ammortamenti	-	58.055	108.562	151.000	184.824	209.467
Accantonamenti	-	174.164	325.686	452.999	554.471	628.401
EBIT	(1.408.400)	928.872	1.736.991	2.415.996	2.957.179	3.351.470
Proventi (oneri) finanziari	-	(80.480)	(65.915)	(50.622)	(34.564)	(17.704)
Proventi (oneri) straordinari	-	18.577	34.740	48.320	59.144	67.029
EBT	(1.408.400)	990.775	1.768.166	2.418.298	2.932.600	3.302.144
Imposte	-	(237.786)	(424.360)	(580.392)	(703.824)	(792.515)
Utile (perdita) di esercizio	(1.408.400)	752.989	1.343.806	1.837.907	2.228.776	2.509.629
Cumulo progressivo	(1.408.400)	(655.411)	688.395	2.526.301	4.755.077	7.264.707



B020 / PBRC

Valore della Produzione	Ricavi potenziali nell'esercizio
Personale F1	Ricavi da impiego di HR Senior in applicazioni del cliente
Beni materiali F2	Ricavi da beni materiali finiti ed allestiti internamente (vasche PBRC e loro accessori opzionali)
Beni immateriali F3	Ricavi da concessione di proprio know-how e diritti di proprietà industriali
Valore dei Costi	Costi potenziali nell'esercizio
Personale C1	Costi da utilizzo di HR in forza stabile, impegnato in peculiari allestimenti e monitoraggio di prodotti/servizi esterni
Beni materiali C2	Costi da beni materiali finiti prodotti e/o allestiti internamente (vasche PBRC e loro accessori opzionali)
Beni immateriali C3	Costi da utilizzo di know-how e diritti di terze proprietà industriali
Costi servizi terzi	Costi per utilizzo di servizi di terze parti con formule di turn-on-key e/o performance economy
Costi beni terzi	Costi da acquisto di beni (materiali o meno) da mercati contigui
Mobilità e Logistica	Costi per mezzi di mobilità generica e specializzata, nonché di logistica (opifici ed uffici) in performance economy
EBITDA	Margine operativo lordo
Ammortamenti	Valori di ammortamenti per impianti e beni a cespiti aziendali
Accantonamenti	Valori posti a riserva per sviluppi in piani emergenziali
EBIT	Marginalità al netto di effetti finanziari e straordinari
Proventi (oneri) finanziari	Di norma solo oneri finanziari per ristoro utilizzo di CapEx
Proventi (oneri) straordinari	Potenziali effetti da operazioni sporadiche e da efficienza straordinaria sui beni collocati
EBT	Marginalità ante imposte, ancora senza scorporo dei benefici da agevolazioni di rito per i processi innovativi intrapresi
Imposte	Imposte sui risultati prodotti, senza conguagli trasversali per crediti maturati in virtù dei processi innovativi attuati
Utile (perdita) di esercizio	Utili dello specifico esercizio
Cumulo progressivo	Utili cumulativi nei rispettivi esercizi, a partire da anno-zero

