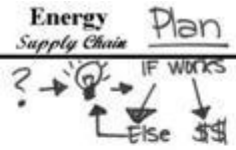


# Energy Supply-Chain Plan Srl

ESCP Srl - Sede Legale: Via Socrate 26 - 20128 MILANO, C.F. e P.I. 09168620962, R.E.A MI - 2073266, Cap.Soc. € 10.000,00, Pec: escp@pec.it



## Energy Supply-Chain Plan Srl

02-27078489, [info@escp.it](mailto:info@escp.it), [www.escp.it](http://www.escp.it)



	GDMP
VAN(8%,20y) k€	83.746
CapEx k€	1.018
OpEx k€/a	13.660
Built k€/a	21.036
RO	725%
	032

**Progetto: GDMP – Global Digital Marketing Plan, “Made-in-Italy” to World**

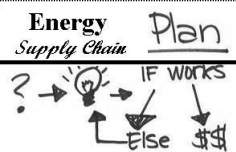
**Obiettivo:** Portare Proprietà Intellettuale/Industriale italiana nel mondo, mediante vendita di licenze (know-how e brevetti); sollecitare lo start di progetti nel mondo che ricorrano a brevetti italiani, nel proprio paniere diretto e di terze parti italiane.

**Target:** Società di servizi ed Agenzie di Formazione / Comunicazione, Consulenza Strategica, Investor Relator, Investitori/Finanziatori, Ricettività, Viaggi e TourOpr, operatori IT/ICT



Il progetto si prefigge, mediante di team professionali (millennials con elevati skill IT/ICT), la produzione di servizi di commerciali digitali su diritti di proprietà intellettuale italiana; il proprio paniere di IP è fortemente innovativo e rivolto alle energie e risorse rinnovabili in generale (efficienza, acqua, energia, ambiente, sociale/inclusività); gli addetti, da base operativa di riferimento, operano in modo asincrono e distribuito sul territorio, coordinandosi per garantire servizio H24 funzionale ad ogni fuso orario; con sostenute proprie capacità linguistiche, supportati da centri specifici sotto il profilo legale e tecnico; i proventi sono da marginalità prefissate su IP, su start e presidio, con elevato monitoraggio, forti di contrattualistica sicura (PEC e FIRME), facendo ricorso a cloud, big-data, blockchain;

© Copyright - Il presente documento è da ritenersi autentico, riservato e coperto dal diritto sulla proprietà intellettuale  
 ESCP Srl - Sede Legale: Via Socrate 26 - 20128 MILANO, C.F. e P.I. 09168620962, R.E.A. MI - 2073266, Cap.Soc. € 10.000,00, Pec: escp@pec.it



# Energy Supply-Chain Plan Srl

ESCP Srl - Sede Legale: Via Socrate 26 - 20128 MILANO, C.F. e P.I. 09168620962, R.E.A MI - 2073266, Cap.Soc. € 10.000,00, Pec: escp@pec.it

Lavanga Dott. Vito		<b>GDMP</b> Global Digital Marketing Plan
		<b>eCOMMERCE</b> <b>Advanced</b> <b>anno</b> <b>2016</b>

200 Unit/a  
600 h/u

## CONTO PATRIMONIALE

		20	
<b>Investimento</b>		<b>1.018.000</b>	Euro
1	MGMT Internal €	150.000	Euro
2	Vendor Hard €	252.000	Euro
3	Vendor Soft €	168.000	Euro
4	HR €	448.000	Euro
5	others €	0	Euro

## CONTO ECONOMICO

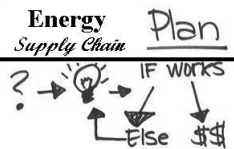
		200 unit/a		€/u
<b>Ricavi</b>		<b>21.036.400</b>	Euro/a	105.182
1	Material Resource €/a	184.800	Euro/a	
2	Human Resource €/a	369.600	Euro/a	
3	IP_KH-Patent_Rights €/a	20.020.000	Euro/a	
4	Spese Hw €/a	184.800	Euro/a	
5	Spese Sw €/a	277.200	Euro/a	
6	Input 6 €/a	0	Euro/a	
7	Input 7 €/a	0	Euro/a	
<b>Costi</b>		<b>13.660.000</b>	Euro/a	68.300
1	Material Resource €/a	120.000	Euro/a	
2	Human Resource €/a	240.000	Euro/a	
3	IP_KH-Patent_Rights €/a	13.000.000	Euro/a	
4	Spese Hw €/a	120.000	Euro/a	
5	Spese Sw €/a	180.000	Euro/a	
6	Output 6 €/a	0	Euro/a	
<b>Utile lordo</b>		<b>7.376.400</b>	Euro/a	

## Piano economico-finanziario

1	<b>Progetto</b>	<b>1.018.000</b>	Euro	
2	Equity quota	20	%	
3	Equity	203.600	Euro	
4	Finanziamento	814.400	Euro	
5	<b>Ricavi di progetto</b>	21.036.400	Euro/a	
6	<b>Costi</b>	-13.660.000	Euro/a	
7	<b>Rata finanziamento</b>	-65.350	Euro/a	
8	<b>Avanzo di cassa</b>	<b>7.311.050</b>	<b>Euro/a</b>	
9	<b>PBP (Pay Back Period), anni</b>	<b>0,14</b>	0,03 PBP on Equity	
10	<b>VAN (8%, 20y)</b>	<b>83.745.824</b>	<b>Euro</b>	

**Progetto:** GDMP – Global Digital Marketing Plan, “Made-in-Italy” to World  
**Obiettivo:** Portare Proprietà Intellettuale/Industriale italiana nel mondo, mediante vendita di licenze (know-how e brevetti); sollecitare lo start di progetti nel mondo che ricorrano a brevetti italiani, nel proprio paniere diretto e di terze parti italiane.  
**Target:** Società di servizi ed Agenzie di Formazione / Comunicazione, Consulenza Strategica, Investor Relator, Investitori/Finanziatori, Ricettività, Viaggi e TourOpr, operatori IT/ICT

Il progetto si prefigge, mediante di team professionali (millennials con elevati skill IT/ICT), la produzione di servizi di commerciali digitali su diritti di proprietà intellettuale italiana; il proprio paniere di IP è fortemente innovativo e rivolto alle energie e risorse rinnovabili in generale (efficienza, acqua, energia, ambiente, sociale/inclusività); gli addetti, da base operativa di riferimento, operano in modo asincrono e distribuito sul territorio, coordinandosi per garantire servizio H24 funzionale ad ogni fuso orario; con sostenute proprie capacità linguistiche, supportati da centri specifici sotto il profilo legale e tecnico; i proventi sono da marginalità prefissate su IP, su start e presidio, con elevato monitoraggio, forti di contrattualistica sicura (PEC e FIRME), facendo ricorso a cloud, big-data, blockchain;



# Energy Supply-Chain Plan Srl

ESCP Srl - Sede Legale: Via Socrate 26 - 20128 MILANO, C.F. e P.I. 09168620962, R.E.A MI - 2073266, Cap.Soc. € 10.000,00, Pec: escp@pec.it

<b>CAPEX €</b>	<b>1.018.000</b>	<b>Built €/a</b>	<b>21.036.400</b>	€/unit	50.900	Esercizio	<b>Prezzo €/u</b>	<b>210.364</b>
<b>OpEX €/a</b>	<b>13.660.000</b>	<b>RO</b>	<b>724,60%</b>	€/unit	34.750		<b>Costo €/u</b>	<b>136.600</b>

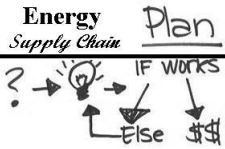
## GDMP

Vendor List		Partner		RICAVI	Prov.	PREZZO
costo €	k	prezzo €	costo €	NETTI €	%	CLIENTE €

CapEX - unit	20,00							0%	
Management Internal-Direct €	40.000	1,00	40.000	40.000	2,00	80.000	40.000	0	80.000
Management Others €	20.000	1,00	20.000	20.000	2,00	40.000	20.000	0	40.000
Advisor Fin. €	15.000	1,00	15.000	15.000	2,00	30.000	15.000	0	30.000
Other 4 €	0	1,00	0	0	2,00	0	0	0	0
Other 5 €	0	1,00	0	0	2,00	0	0	0	0
Vendor Hard €	180.000	1,00	180.000	180.000	1,40	252.000	72.000	0	252.000
Vendor Soft €	120.000	1,00	120.000	120.000	1,40	168.000	48.000	0	168.000
HR €	320.000	1,00	320.000	320.000	1,40	448.000	128.000	0	448.000
Vendor 4 €	0	1,00	0	0	1,40	0	0	0	0
Vendor 5 €	0	1,00	0	0	1,40	0	0	0	0
Vendor 6 €	0	1,00	0	0	1,40	0	0	0	0
	695.000		695.000	<b>695.000</b>		1.018.000	323.000	0	<b>1.018.000</b>

OpEX unit	200							0%	
Material Resource €/a	120.000	1,00	120.000	120.000	1,00	120.000	0	0	120.000
Human Resource €/a	240.000	1,00	240.000	240.000	1,00	240.000	0	0	240.000
IP_KH-Patent_Rights €/a	13.000.000	1,00	13.000.000	13.000.000	1,00	13.000.000	0	0	13.000.000
Spese Hw €/a	120.000	1,00	120.000	120.000	1,00	120.000	0	0	120.000
Spese Sw €/a	180.000	1,00	180.000	180.000	1,00	180.000	0	0	180.000
Output 6 €/a	0	1,00	0	0	1,00	0	0	0	0
	13.660.000		13.660.000	13.660.000		13.660.000	0	0	<b>13.660.000</b>

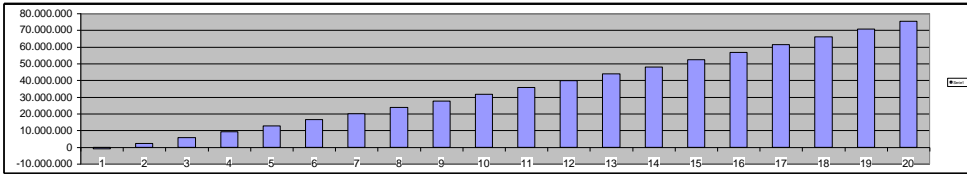
Built unit								10%	
Material Resource €/a	120.000	1,00	120.000	120.000	1,40	168.000	48.000	16.800	184.800
Human Resource €/a	240.000	1,00	240.000	240.000	1,40	336.000	96.000	33.600	369.600
IP_KH-Patent_Rights €/a	13.000.000	1,00	13.000.000	13.000.000	1,40	18.200.000	5.200.000	1.820.000	20.020.000
Spese Hw €/a	120.000	1,00	120.000	120.000	1,40	168.000	48.000	16.800	184.800
Spese Sw €/a	180.000	1,00	180.000	180.000	1,40	252.000	72.000	25.200	277.200
Input 6 €/a	0	1,00	0	0	1,40	0	0	0	0
Input 7 €/a	0	1,00	0	0	1,40	0	0	0	0
	13.660.000		13.660.000	13.660.000		19.124.000	5.464.000	1.912.400	<b>21.036.400</b>



# Energy Supply-Chain Plan Srl

ESCP Srl - Sede Legale: Via Socrate 26 - 20128 MILANO, C.F. e P.I. 09168620962, R.E.A MI - 2073266, Cap.Soc. € 10.000,00, Pec: escp@pec.it

reddittività operativa	Opt 2	0 %	opt 1	0 %	Base	725 %	
<b>GDMP</b>	<b>1.018.000,00</b>	0	0	0	0	0	20
importo progetto, €	1.018.000,00	0	0	0	0	0	
tasso istat	0,02	0	0	0	0	0	
tasso BK	0,05	0	0	0	0	0	
durata ammortamento (anni)	15	0	0	0	0	0	
TIR	0,08	0	0	0	0	0	
Equity, %	20,00	0	0	0	0	0	
Equity, €	203.600,00	0	0	0	0	0	
PBP, y	0,03	0	0	0	0	0	
ATI, Gestione %	0,00	0	0	0	0	0	



Flow	0	1	2	3	4	5	6	7	8	9	10	11	12	13	14	15	16	17	18	19	20	
montante, €	1.018.000,00	-1.018.000	-1.018.000	6.358.400	13.882.328	21.556.735	29.384.629	37.369.082	45.513.223	53.820.248	62.293.413	70.936.041	79.751.522	88.743.312	97.914.939	107.269.997	116.812.157	126.545.161	136.472.824	146.599.040	156.927.781	167.463.097
montante a fine esercizio, €	-1.018.000	6.358.400	13.882.328	21.556.735	29.384.629	37.369.082	45.513.223	53.820.248	62.293.413	70.936.041	79.751.522	88.743.312	97.914.939	107.269.997	116.812.157	126.545.161	136.472.824	146.599.040	156.927.781	167.463.097	178.209.119	
incentivo (55%) €	0,00	0	0	0	0	0	0	0	0	0	0	0	0	0	0	0	0	0	0	0	0	0
*Azienda, costi/amm, risp. fisc. €	0,00	0	0	0	0	0	0	0	0	0	0	0	0	0	0	0	0	0	0	0	0	0
<b>Ricavi</b>																						
Ricavi indicizzato	511.129.190,04	21.036.400	21.457.128	21.886.271	22.323.996	22.770.476	23.225.885	23.690.403	24.164.211	24.647.495	25.140.445	25.643.254	26.156.119	26.679.242	27.212.827	27.757.083	28.312.225	28.878.469	29.456.039	30.045.159	30.646.063	
Ricavi fissi 1	0,00	0	0	0	0	0	0	0	0	0	0	0	0	0	0	0	0	0	0	0	0	0
Ricavi fissi 2	0,00	0	0	0	0	0	0	0	0	0	0	0	0	0	0	0	0	0	0	0	0	0
Ricavi fissi 3	0,00	0	0	0	0	0	0	0	0	0	0	0	0	0	0	0	0	0	0	0	0	0
Tot.	511.129.190,04	21.036.400	21.457.128	21.886.271	22.323.996	22.770.476	23.225.885	23.690.403	24.164.211	24.647.495	25.140.445	25.643.254	26.156.119	26.679.242	27.212.827	27.757.083	28.312.225	28.878.469	29.456.039	30.045.159	30.646.063	
<b>Costi</b>																						
Costi - HR	0,00	0	0	0	0	0	0	0	0	0	0	0	0	0	0	0	0	0	0	0	0	0
Costi - Material(Hw/Sw)	0,00	0	0	0	0	0	0	0	0	0	0	0	0	0	0	0	0	0	0	0	0	0
Costi - All-Inclusive	-331.902.071,45	-13.660.000	-13.933.200	-14.211.864	-14.496.101	-14.786.023	-15.081.744	-15.383.379	-15.691.046	-16.004.867	-16.324.964	-16.651.464	-16.984.493	-17.324.183	-17.670.667	-18.024.080	-18.384.562	-18.752.253	-19.127.298	-19.509.844	-19.900.041	
Tot.	-331.902.071,45	-13.660.000	-13.933.200	-14.211.864	-14.496.101	-14.786.023	-15.081.744	-15.383.379	-15.691.046	-16.004.867	-16.324.964	-16.651.464	-16.984.493	-17.324.183	-17.670.667	-18.024.080	-18.384.562	-18.752.253	-19.127.298	-19.509.844	-19.900.041	
Delta gestione, €	179.227.118,58	0	7.376.400	7.523.928	7.674.407	7.827.895	7.984.453	8.144.142	8.307.024	8.473.165	8.642.628	8.815.481	8.991.790	9.171.626	9.355.059	9.542.160	9.733.003	9.927.663	10.126.216	10.328.741	10.535.316	10.746.022
Utile ATI, €	0,00	0	0	0	0	0	0	0	0	0	0	0	0	0	0	0	0	0	0	0	0	0
Utile/Partner, €	179.227.118,58	0	7.376.400	7.523.928	7.674.407	7.827.895	7.984.453	8.144.142	8.307.024	8.473.165	8.642.628	8.815.481	8.991.790	9.171.626	9.355.059	9.542.160	9.733.003	9.927.663	10.126.216	10.328.741	10.535.316	10.746.022
Flusso Operativo		-1.018.000	7.376.400	7.523.928	7.674.407	7.827.895	7.984.453	8.144.142	8.307.024	8.473.165	8.642.628	8.815.481	8.991.790	9.171.626	9.355.059	9.542.160	9.733.003	9.927.663	10.126.216	10.328.741	10.535.316	10.746.022
Cumulata Flusso Operativo	-1.018.000,00	-1.018.000	6.358.400	13.882.328	21.556.735	29.384.629	37.369.082	45.513.223	53.820.248	62.293.413	70.936.041	79.751.522	88.743.312	97.914.939	107.269.997	116.812.157	126.545.161	136.472.824	146.599.040	156.927.781	167.463.097	178.209.119
VAN Gestione	83.745.824,38	0	6.830.000	6.450.556	6.092.191	5.753.736	5.434.084	5.132.191	4.847.069	4.577.787	4.323.466	4.083.273	3.856.425	3.642.179	3.439.836	3.248.734	3.068.249	2.897.790	2.736.802	2.584.757	2.441.160	2.305.540

726.597%	1.018.000,00		
IRR	VAN	Over	VAN €/unit
15%	51.589.872,03	50571872	2579494
14%	54.823.857,92	53805858	2741193
13%	58.410.766,07	57932766	2920538
12%	62.401.145,62	61383146	3120057
11%	66.854.127,69	65836128	3342706
10%	71.839.071,99	70821072	3591954
9%	77.437.561,43	76419561	3871878
8%	83.745.824,38	82727824	4187291
7%	90.877.684,05	89859684	4543884
6%	98.968.158,93	97950159	4948408
5%	108.177.869,92	107159870	5408893
4%	118.698.449,17	117680449	5934922
3%	130.759.196,58	129741197	6537960
2%	144.635.294,12	143617294	7231765
1%	160.657.971,04	159639971	8032899
0%	179.227.118,58	178209119	8961356

Durata finanziamento (anni)	20																					
Rata annuale	-65.350																					
Debito iniziale	0	814.400	789.770	763.909	736.755	708.244	678.306	646.872	613.866	579.210	542.821	504.612	464.493	422.368	378.137	331.694	282.929	231.726	177.963	121.512	62.238	
Tiraggio	814.400	814.400																				
Rata			-65.350	-65.350	-65.350	-65.350	-65.350	-65.350	-65.350	-65.350	-65.350	-65.350	-65.350	-65.350	-65.350	-65.350	-65.350	-65.350	-65.350	-65.350	-65.350	
Interessi	-492.591		-40.720	-39.489	-38.195	-36.838	-35.412	-33.915	-32.344	-30.693	-28.960	-27.141	-25.231	-23.225	-21.118	-18.907	-16.585	-14.146	-11.586	-8.898	-6.076	
Quota capitale	-814.400		-24.630	-25.861	-27.154	-28.512	-29.937	-31.434	-33.006	-34.656	-36.389	-38.209	-40.119	-42.125	-44.231	-46.443	-48.765	-51.203	-53.763	-56.451	-59.274	
Debito finale		814.400	789.770	763.909	736.755	708.244	678.306	646.872	613.866	579.210	542.821	504.612	464.493	422.368	378.137	331.694	282.929	231.726	177.963	121.512	62.238	
Delta gestione per investitore	177.920.127	0	7.311.050	7.458.578	7.609.057	7.762.545	7.919.103	8.078.792	8.241.675	8.407.815	8.577.279	8.750.131	8.926.441	9.106.277	9.289.709	9.476.810	9.667.654	9.862.314	10.060.867	10.263.391	10.469.966	10.680.672
Flusso investitore	177.716.527	-203.600	7.311.050	7.458.578	7.609.057	7.762.545	7.919.103	8.078.792	8.241.675	8.407.815	8.577.279	8.750.131	8.926.441	9.106.277	9.289.709	9.476.810	9.667.654	9.862.314	10.060.867	10.263.391	10.469.966	10.680.672
Cumulato Flusso investitore		-203.600	7.107.450	14.566.029	22.175.086	29.937.631	37.856.734	45.935.526	54.177.201	62.585.016	71.162.295	79.912.426	88.838.867	97.945.144	107.234.853	116.711.664	126.379.317	136.241.631	146.302.498	156.565.889	167.035.855	177.716.527